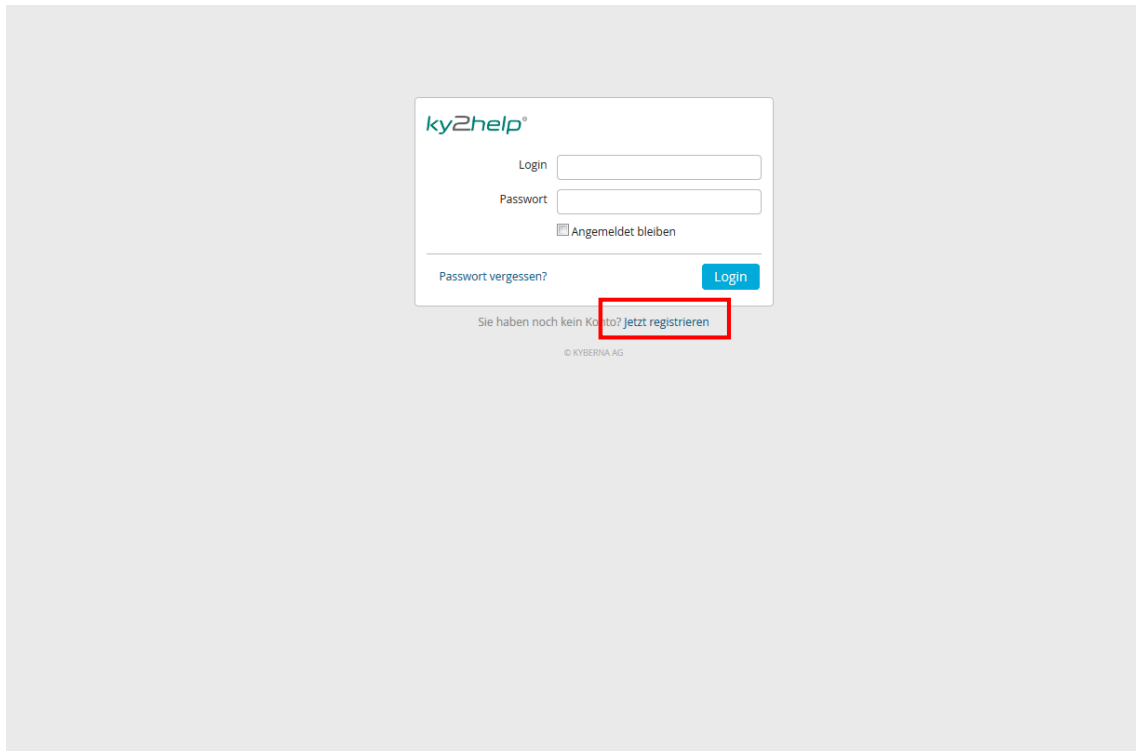


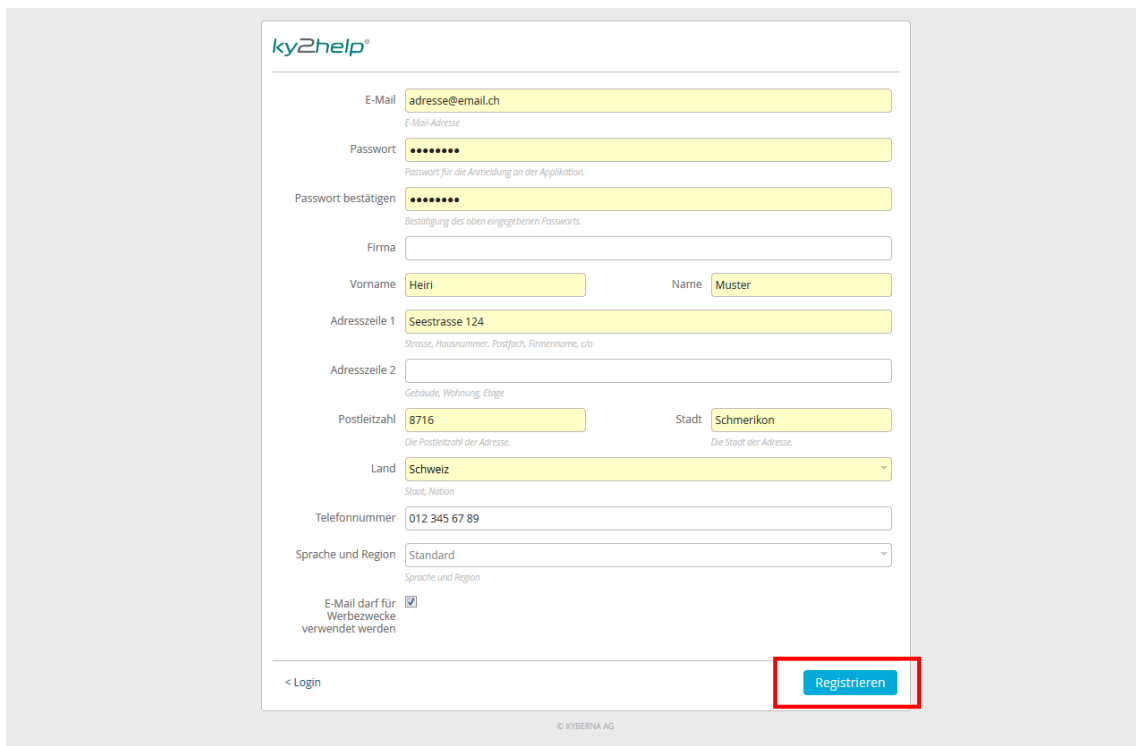
Registrierung - Wie erstelle ich mein persönliches Konto?

Um ein persönliches Konto unter <https://service.limex.ch> zu eröffnen, gehen Sie bitte wie folgt vor:

Klicken Sie auf „**Jetzt registrieren**“



Geben Sie in der folgenden Maske Ihre Daten an. Gelbe Felder sind zwingend auszufüllen.



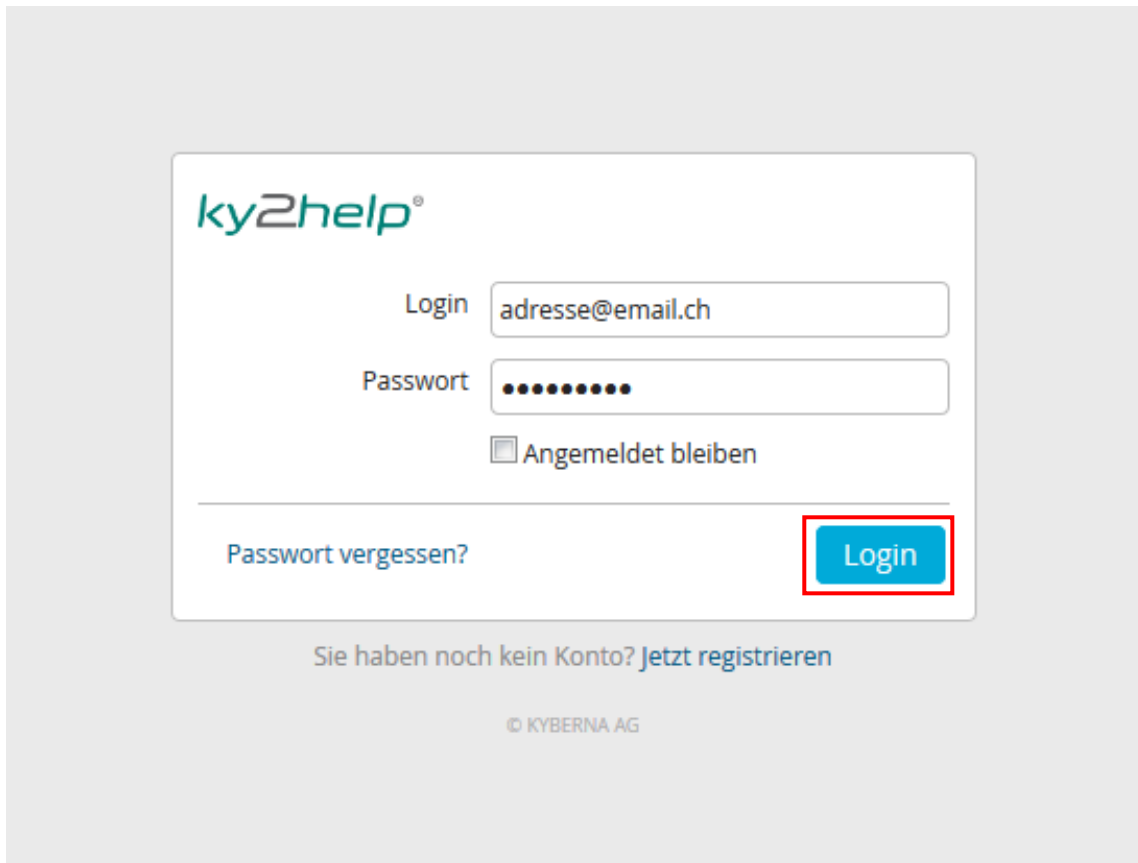
Klicken Sie auf „**Registrieren**“ um die Anmeldung abzuschliessen.

Sie erhalten danach eine Bestätigungsmail mit Aktivierungslink.



Klicken Sie diesen Link an, damit Ihr Konto aktiviert wird.

Benutzen Sie Ihre E-Mail Adresse und Ihr Passwort um sich bei dem Service-Portal anzumelden.



The screenshot shows the login interface for ky2help. At the top left is the logo 'ky2help®'. Below it are two input fields: 'Login' containing 'adresse@email.ch' and 'Passwort' containing ten black dots. Under the password field is a checkbox labeled 'Angemeldet bleiben'. At the bottom left of the form is a link 'Passwort vergessen?'. At the bottom right is a blue button labeled 'Login', which is highlighted with a red rectangular box. Below the form is the text 'Sie haben noch kein Konto? Jetzt registrieren' and at the very bottom, centered, is '© KYBERNA AG'.

Sollten Sie Ihr Passwort vergessen haben, so können Sie es mit dem Link „**Passwort vergessen?**“ wieder zurücksetzen.



This screenshot is identical to the one above, showing the same login form. However, in this version, the 'Passwort vergessen?' link at the bottom left of the form is highlighted with a red rectangular box, while the 'Login' button is no longer highlighted.

Nun folgt der nächste Schritt: Ihr „Geräte-Profil“ erfassen!